

# Änderung von Schlagdaten für die Berechnung von EUF-Düngeempfehlungen über das Rohstoffportal - So geht's!

1. Internet-Adresse aufrufen: [www.Bodengesundheitsdienst.de](http://www.Bodengesundheitsdienst.de)



2. Klicken Sie auf „Online-Anmeldung“, weiter auf „Südzucker-Rohstoffportal“

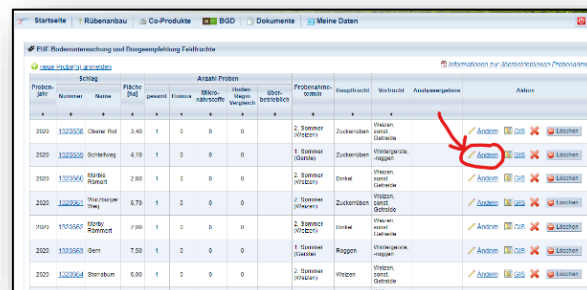


3. Im Rohstoffportal geben Sie Ihre Partnernummer und Ihr Passwort ein und klicken auf „Anmelden“. Falls Sie noch kein Passwort haben, bitte beim Bodengesundheitsdienst melden [info-bgd@bodengesundheitsdienst.de](mailto:info-bgd@bodengesundheitsdienst.de) oder Tel.: 09331 91481.

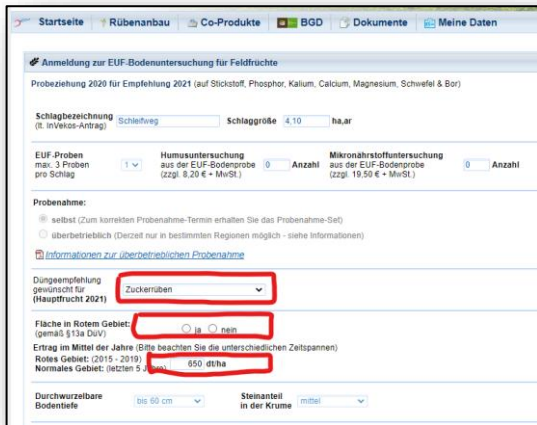


4. In der Leiste gehen Sie auf die Registerkarte „BGD“. Sie fahren mit dem Mauszeiger über „BGD“ und öffnen den gewünschten Service „Feldfrüchte“

5. Nun wird die Liste der untersuchten Schläge aus dem Probenjahr 2020 angezeigt. Wählen Sie das zu ändernde Feldstück **NUR** über die Aktion: „Ändern“ aus. Anmerkung: nicht die Schlagnummer anklicken!!!



Probenjahr	Schlag	Fläche (ha)	Anzahl Proben	EUFA-Werte	EUFA-Problem	Probenart	Anbauweise	Verfahren	Anbauverfahren	Aktion
2020	1330356	3,40	1	0	0	2. Stoppel (Weizen)	Zuckerrüben	Wiesengras/Gelbsenf	Wiesengras/Gelbsenf	Ändern
2020	1330357	4,10	1	0	0	1. Stoppel (Gerste)	Zuckerrüben	Wiesengras/Roggen	Wiesengras/Roggen	Ändern
2020	1330358	2,80	1	0	0	2. Stoppel (Weizen)	Getreide	Wiesengras/Gelbsenf	Wiesengras/Gelbsenf	Ändern
2020	1330359	6,70	1	0	0	1. Stoppel (Weizen)	Zuckerrüben	Wiesengras/Gelbsenf	Wiesengras/Gelbsenf	Ändern
2020	1330360	7,80	1	0	0	2. Stoppel (Weizen)	Getreide	Wiesengras/Gelbsenf	Wiesengras/Gelbsenf	Ändern
2020	1330361	7,50	1	0	0	1. Stoppel (Gerste)	Roggen	Wiesengras/Roggen	Wiesengras/Roggen	Ändern
2020	1330362	6,80	1	0	0	2. Stoppel (Weizen)	Wiesengras	Wiesengras/Gelbsenf	Wiesengras/Gelbsenf	Ändern



### 6. Schlagdaten ändern (Teil 1):

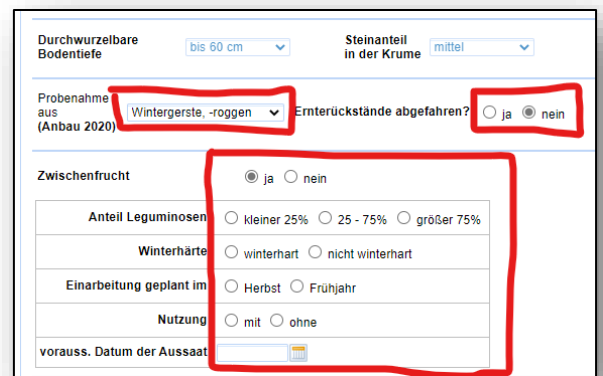
Ihre bisherigen Schlag-Angaben (Hauptfrucht, Lage des Feldstücks, Ertrag) werden angezeigt. Sie können nun Ihre Angaben über das Klappliste (Drop-Down-Menu) korrigieren bzw. über Anklicken austauschen.

Eine Änderung von Schlaggröße und Schlagname ist nicht möglich!

### 7. Schlagdaten ändern (Teil 2):

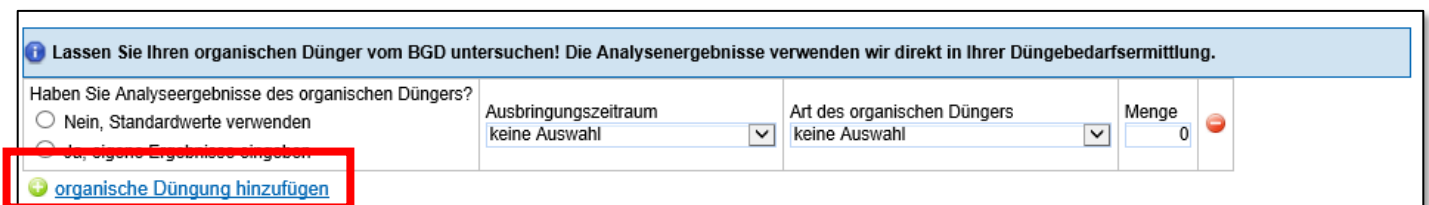
Weiter bestehen Änderungsmöglichkeiten bei Vorrucht, Ernterückständen und Zwischenfrucht.

Änderung von durchwurzelbarer Bodentiefe und Steinanteil in der Krume sind nicht möglich.



### 8. Organische Düngung hinzufügen:

Klicken Sie auf „organische Düngung hinzufügen“, wenn Sie bisher noch keinen organischen Dünger auf dieser Fläche ausgebracht haben.



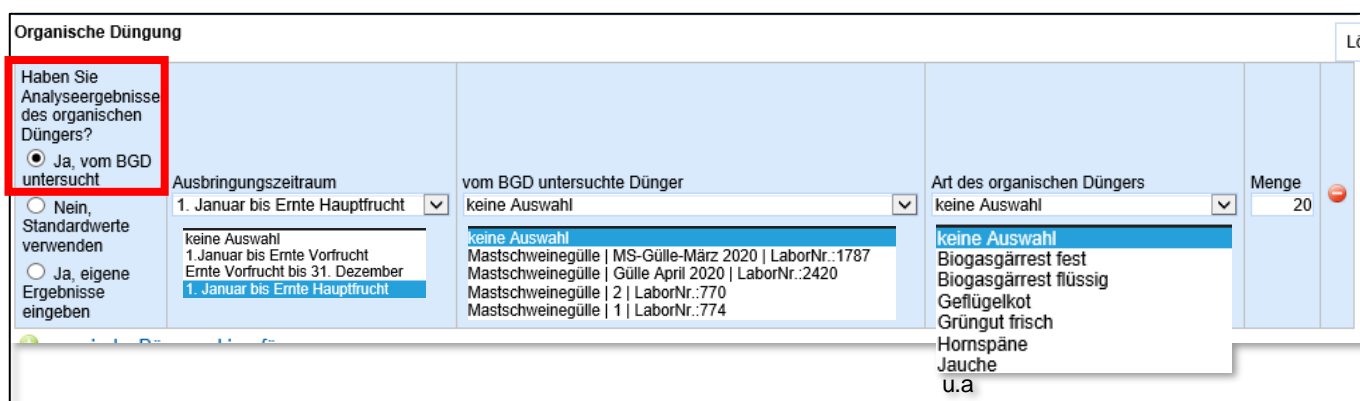
### 9. Organische Düngung ändern:

Wenn Sie schon organischen Dünger ausgebracht und angegeben haben, gibt es 3 Möglichkeiten, die richtige Art, Menge, Ausbringungszeitraum und Nährstoffgehalte einzutragen und anzupassen.



### 9a. Organische Düngung (untersucht vom BGD):

Auswahl-Möglichkeit: „Ja, vom BGD untersucht“. Ihre Werte werden automatisch eingefügt.



**Organische Düngung**

Haben Sie Analyseergebnisse des organischen Düngers?  
 Ja, vom BGD untersucht  
 Nein, Standardwerte verwenden  
 Ja, eigene Ergebnisse eingeben

Ausbringungszeitraum: 1. Januar bis Ernte Hauptfrucht  
 keine Auswahl  
 1. Januar bis Ernte Vorfrucht  
 Ernte Vorfrucht bis 31. Dezember  
 1. Januar bis Ernte Hauptfrucht

vom BGD untersuchte Dünger  
 keine Auswahl  
 keine Auswahl  
 Mastschweinegülle | MS-Gülle-März 2020 | LaborNr.:1787  
 Mastschweinegülle | Gülle April 2020 | LaborNr.:2420  
 Mastschweinegülle | 2 | LaborNr.:770  
 Mastschweinegülle | 1 | LaborNr.:774

Art des organischen Düngers  
 keine Auswahl  
 keine Auswahl  
 Biogasgärrest fest  
 Biogasgärrest flüssig  
 Geflügelkot  
 Grüngut frisch  
 Hornspäne  
 Jauche  
 u.a

Menge: 20

„Ausbringungszeitraum“ über Klappliste (Drop-Down-Menü) wählen.

„vom BGD untersuchte Dünger“ (2019 und 2020) über Drop-Down-Menü auswählen.

„Art des organischen Düngers“ auswählen.

„Menge“ eintragen.

 Hiermit können alle Angaben gelöscht werden.

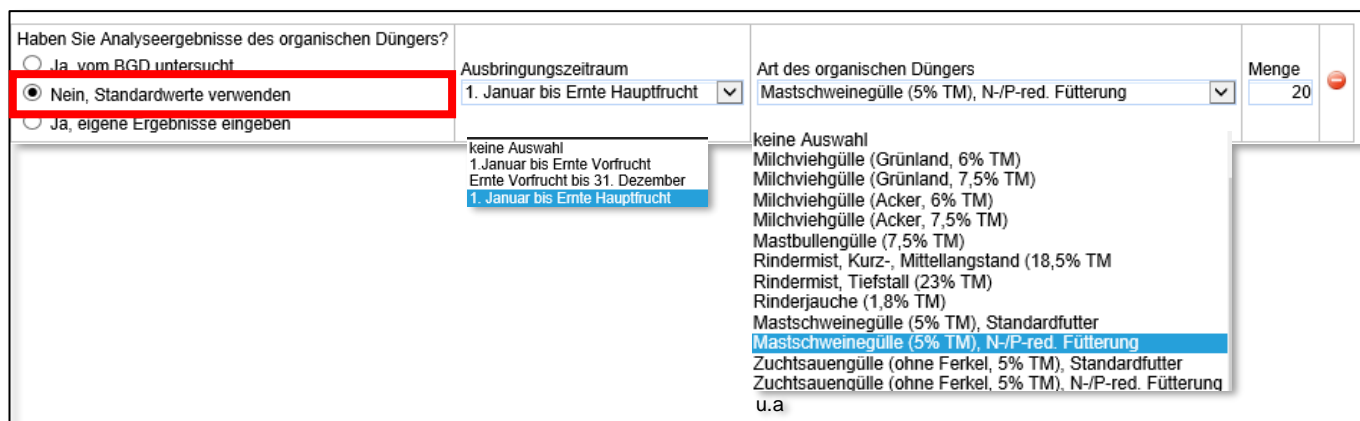
 **Speichern** Speichern unten links nicht vergessen!



### 9b. Organische Düngung (Standardwerte):

Auswahl-Möglichkeit: „Nein, Standardwerte verwenden“

Anmerkung: Verwendete Analysedaten sind der Düngeverordnung (DüV) entnommen.



Haben Sie Analyseergebnisse des organischen Düngers?  
 Ja, vom BGD untersucht  
 **Nein, Standardwerte verwenden**  
 Ja, eigene Ergebnisse eingeben

Ausbringungszeitraum: 1. Januar bis Ernte Hauptfrucht  
 keine Auswahl  
 1. Januar bis Ernte Vorfrucht  
 Ernte Vorfrucht bis 31. Dezember  
 1. Januar bis Ernte Hauptfrucht

Art des organischen Düngers  
 Mastschweinegülle (5% TM), N-/P-red. Fütterung  
 keine Auswahl  
 keine Auswahl  
 Milchviehgülle (Grünland, 6% TM)  
 Milchviehgülle (Grünland, 7,5% TM)  
 Milchviehgülle (Acker, 6% TM)  
 Milchviehgülle (Acker, 7,5% TM)  
 Mastbullengülle (7,5% TM)  
 Rindermist, Kurz-, Mittellangstand (18,5% TM)  
 Rindermist, Tiefstall (23% TM)  
 Rinderjauche (1,8% TM)  
 Mastschweinegülle (5% TM), Standardfutter  
 Mastschweinegülle (5% TM), N-/P-red. Fütterung  
 Zuchtsauengülle (ohne Ferkel, 5% TM), Standardfutter  
 Zuchtsauengülle (ohne Ferkel, 5% TM), N-/P-red. Fütterung  
 u.a

Menge: 20

„Ausbringungszeitraum“ über Klappliste (Drop-Down-Menü) wählen.

„Art des organischen Düngers“ auswählen.

„Menge“ eintragen.

 Hiermit können alle Angaben gelöscht werden.

 **Speichern** Speichern unten links nicht vergessen!

### 9c. Organische Düngung (eigene Analyseergebnisse):

Auswahl-Möglichkeit: „Ja, eigene Ergebnisse eingeben“

Anmerkung: Hier können Sie individuell Ihre Werte eintragen.


Kilogramm Nährstoff pro 10 Kubikmeter Frischmasse [kg Nährstoff / 10 m <sup>3</sup> FM]			
Haben Sie Analyseergebnisse des organischen Düngers? <input type="radio"/> Ja, vom BGD untersucht <input type="radio"/> Nein, Standardwerte verwenden <input checked="" type="radio"/> <b>Ja, eigene Ergebnisse eingeben</b>	Ausbringungszeitraum 1. Januar bis Ernte Hauptfrucht	Art des organischen Düngers keine Auswahl	Menge 20
	keine Auswahl 1. Januar bis Ernte Vorfrucht Ernte Vorfrucht bis 31. Dezember <b>1. Januar bis Ernte Hauptfrucht</b>	<b>keine Auswahl</b> Biogasgärrest fest Biogasgärrest flüssig Geflügelkot Grüngut frisch Hornspäne Jauche u.a.	TS [%] 5 Ges.-N 40 NH4-N 24 P2O5 19 K2O 25 MgO 9


„Ausbringungszeitraum“ über Klappliste (Drop-Down-Menü) wählen.

„Art des organischen Düngers“ auswählen.

„Menge“ eintragen.

„Nährstoffgehalte“ aus eigener Untersuchung eintragen. **Einheit kg / 10 m<sup>3</sup> oder kg / 10 t Frischmasse**

 Hiermit können alle Angaben gelöscht werden.

 **Speichern** Speichern unten links nicht vergessen!



### Ergebnis:

Ihre Änderungen übernehmen wir und stellen innerhalb einer Woche eine neue EUF-Düngeempfehlung mit aktualisierten Schlagdaten in das Rohstoffportal.